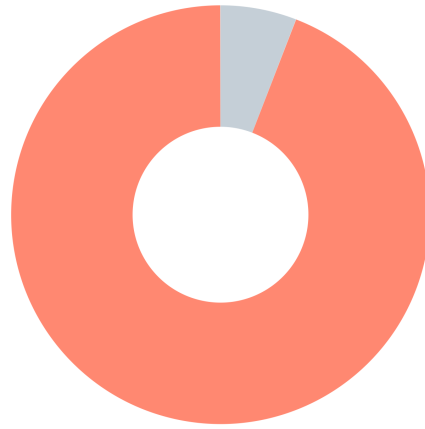


Wijkpoll Veiligheid 2019 - inwoners



Respons inwoners



Observaties

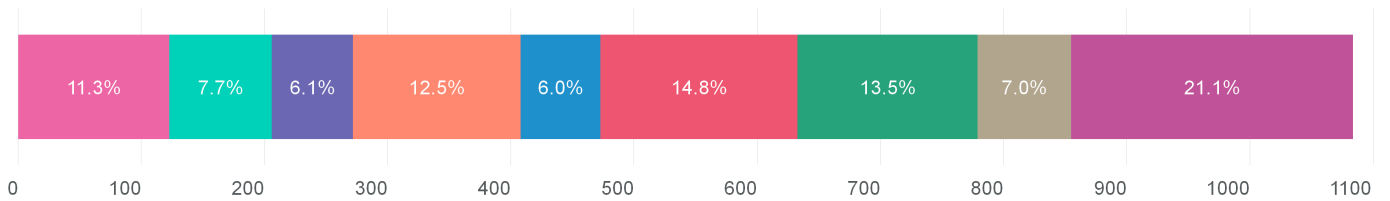
Totaal

1,087

- Niet geantwoord
- Geweigerd
- Incompleet
- Compleet

0
0
64
1,023

In welke wijk woont u?



Observaties

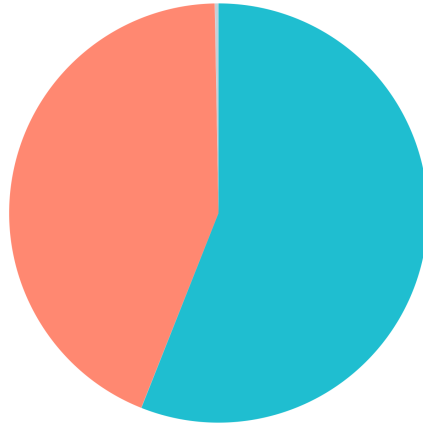
Totaal

1,084

- IJmuiden-Noord
- IJmuiden-Zuid
- IJmuiden-West
- Zee- en Duinwijk
- Velsen-Noord
- Velsen-Zuid en Driehuis
- Santpoort-Noord
- Santpoort-Zuid
- Velsbroek

11.3%
7.7%
6.1%
12.5%
6.0%
14.8%
13.5%
7.0%
21.1%

Wat is uw geslacht?



Observaties

Totaal

1,080

● man

56.0%

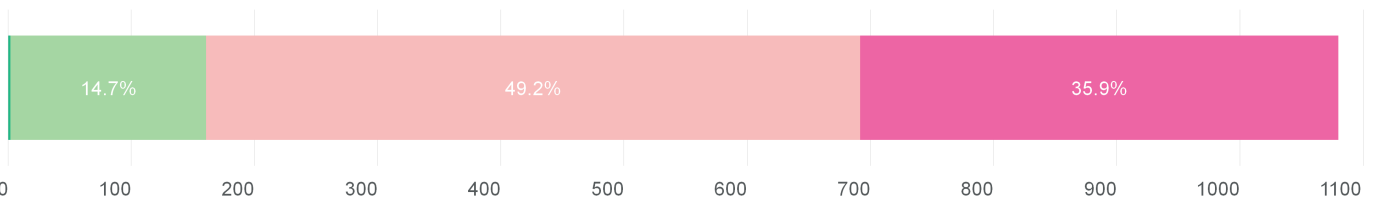
● vrouw

43.7%

● anders

0.3%

Wat is uw leeftijd?



Observaties

Totaal

1,080

● tot 25 jaar

0.2%

● 25 tot 45 jaar

14.7%

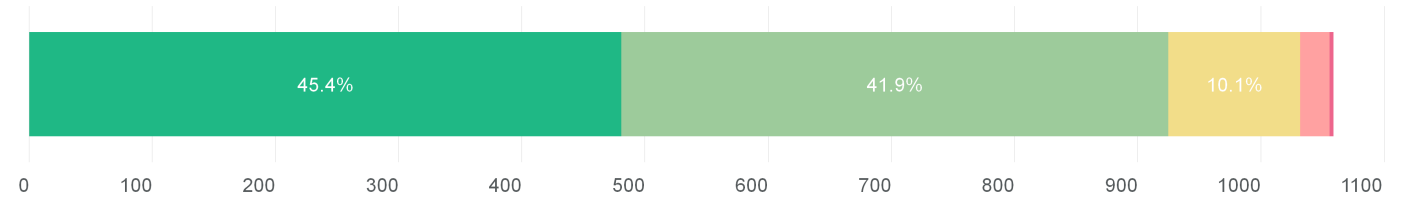
● 45 tot 65 jaar

49.2%

● 65 jaar of ouder

35.9%

De strijd tegen ondermijning moet de hoogste prioriteit krijgen binnen het veiligheidsbeleid van de gemeente Velsen.



Observaties

Totaal

1,059

● helemaal eens

45.4%

● eens

41.9%

● neutraal

10.1%

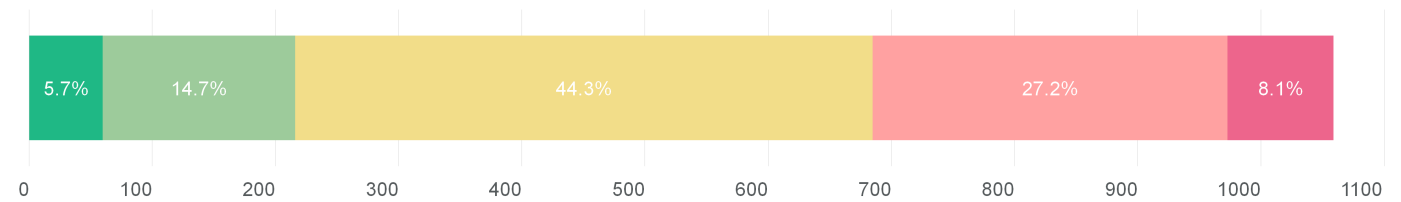
● oneens

2.3%

● helemaal oneens

0.3%

Ondermijning komt in mijn omgeving heel vaak voor.



Observaties

Totaal

1,059

● helemaal eens

5.7%

● eens

14.7%

● neutraal

44.3%

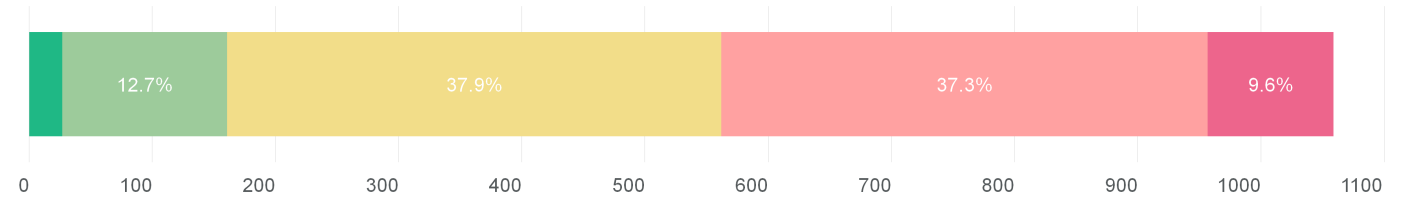
● oneens

27.2%

● helemaal oneens

8.1%

De huidige aandacht voor het thema ondermijning is in vergelijking met andere maatschappelijke thema's, zoals de woningmarkt, migratie, milieu en duurzaamheid, erg overdreven.



Observaties

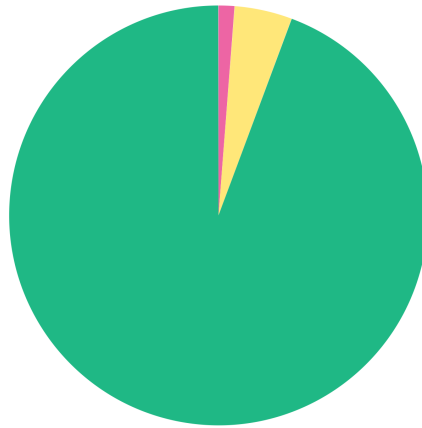
Totaal

1,059

- helemaal eens
- eens
- neutraal
- oneens
- helemaal oneens

2.5%
12.7%
37.9%
37.3%
9.6%

Zijn er woningen/locaties in uw woonomgeving waar prostitutie plaatsvindt?



Observaties

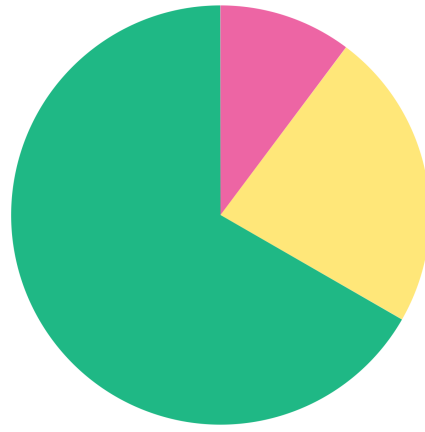
Totaal

1,054

- jazeker
- ik vermoed van wel
- niet dat ik weet

1.2%
4.5%
94.3%

Zijn er woningen/locaties in uw woonomgeving waar drugshandel plaatsvindt?



Observaties

Totaal

- jazeker
- ik vermoed van wel
- niet dat ik weet

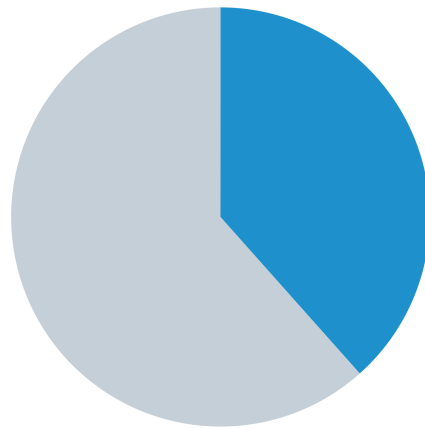
1,054

10.2%

23.1%

66.7%

Heeft u bij de politie wel eens melding of aangifte gedaan van een overtreding/misdrijf?



Observaties

Totaal

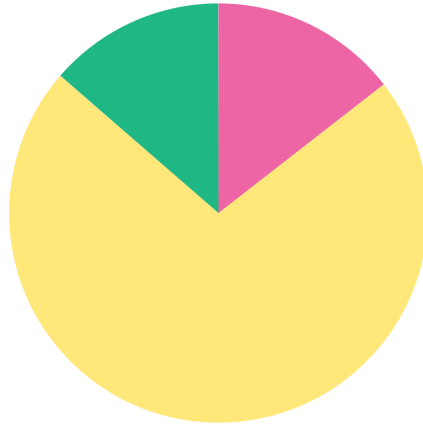
- ja
- nee

1,051

38.4%

61.6%

Komt u wel eens in het havengebied?



Observaties

Totaal

- vaak
- soms
- nooit

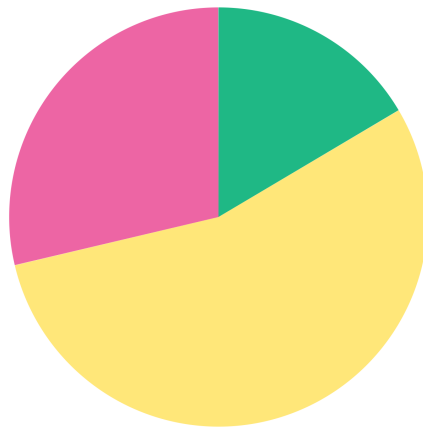
1,049

14.5%

71.9%

13.6%

Heeft het havengebied volgens u een schone uitstraling?



Observaties

Totaal

- ja
- enigszins
- nee

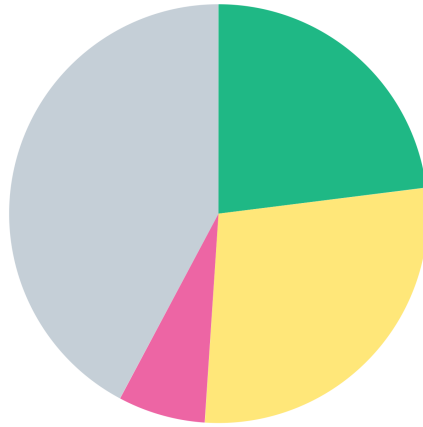
903

16.5%

54.8%

28.7%

Heeft de gemeente, samen met politie en ondernemers, merkbaar geïnvesteerd in de veiligheid van het havengebied?



Observaties

Totaal

- ja
- enigszins
- nee
- weet niet / geen mening

903

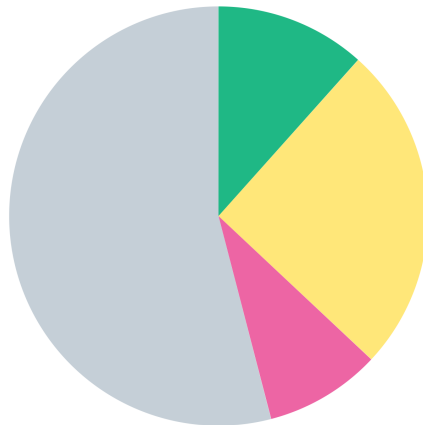
23.0%

28.0%

6.8%

42.2%

Zorgen de getroffen veiligheidsmaatregelen volgens u inderdaad voor meer veiligheid in het havengebied?



Observaties

Totaal

- ja
- enigszins
- nee
- weet niet / geen mening

903

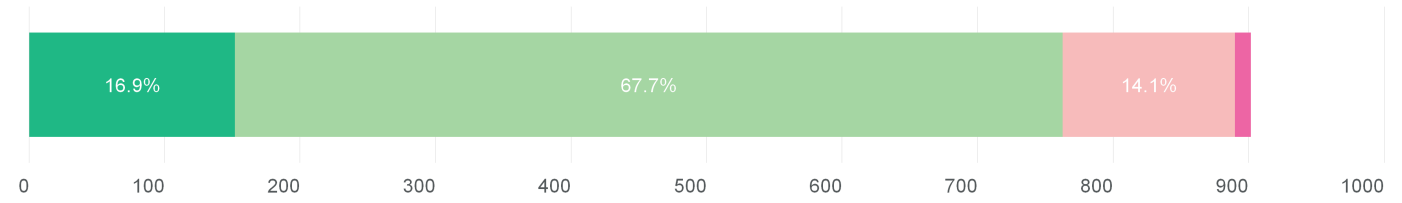
11.6%

25.4%

9.0%

54.0%

In welke mate voelt u zich veilig in het havengebied?



Observaties

Totaal

902

● heel veilig

16.9%

● redelijk veilig

67.7%

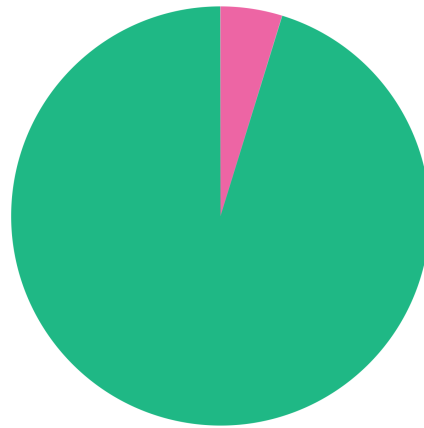
● niet zo veilig

14.1%

● helemaal niet veilig

1.3%

Heeft u wel eens smokkel waargenomen in het havengebied?



Observaties

Totaal

902

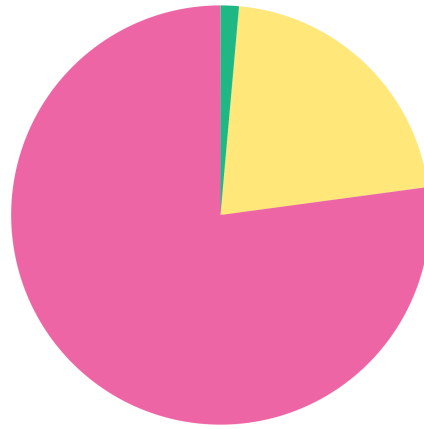
● ja

4.8%

● nee

95.2%

Vindt u dat de veiligheid in uw wijk in de afgelopen 12 maanden is verbeterd?



Observaties

Totaal

- ja behoorlijk
- enigszins
- nee

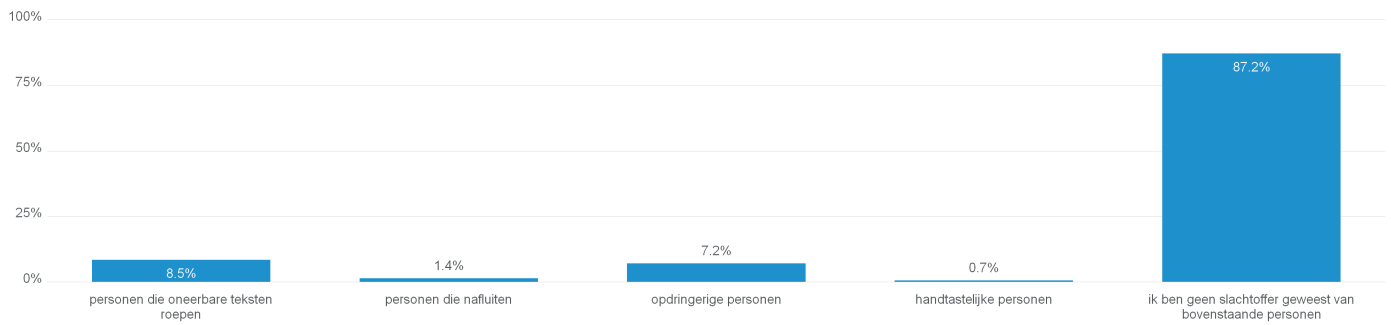
1,045

1.4%

21.4%

77.1%

Bent u in de laatste 12 maanden in uw wijk slachtoffer geweest van: (meerdere antwoorden mogelijk)

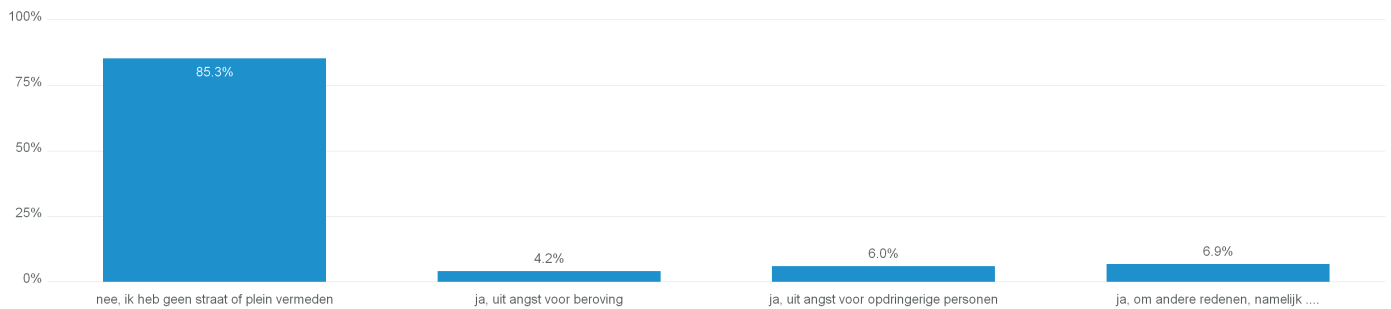


Observaties

Totaal

1,043

Heeft u in de laatste 12 maanden uit angst een straat of plein gemedend? (meerdere antwoorden mogelijk)

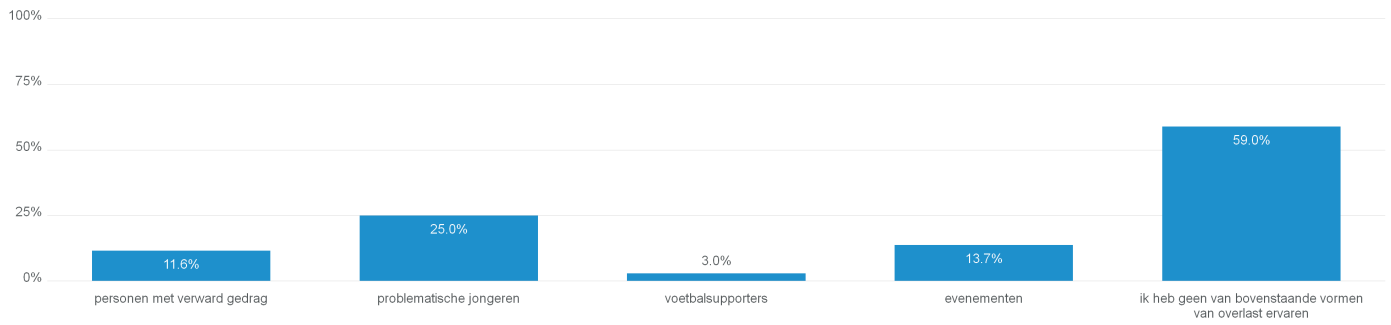


Observaties

Totaal

1,043

Heeft u in de laatste 12 maanden overlast ervaren van:
(meerdere antwoorden mogelijk)

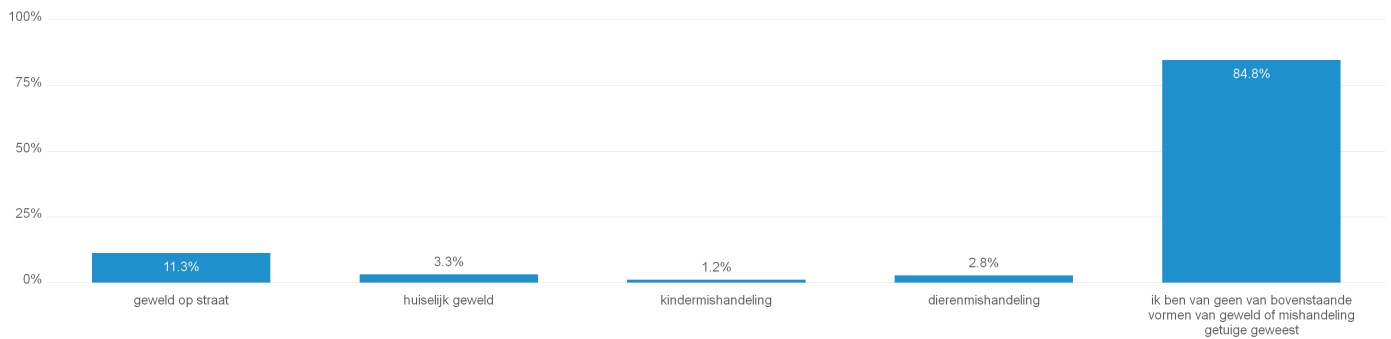


Observaties

Totaal

1,041

Bent u in de laatste 12 maanden in uw wijk getuige geweest van:
(meerdere antwoorden mogelijk)

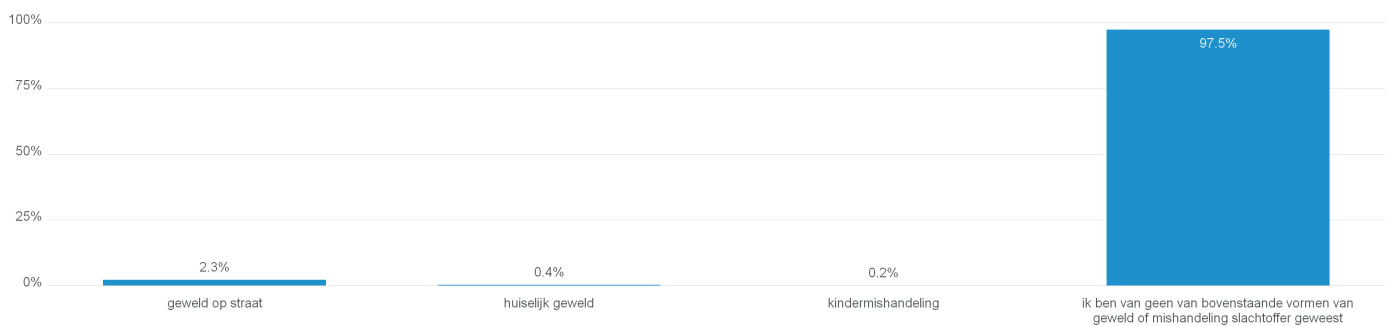


Observaties

Totaal

1,041

Bent u in de laatste 12 maanden in uw wijk slachtoffer geweest van:
(meerdere antwoorden mogelijk)

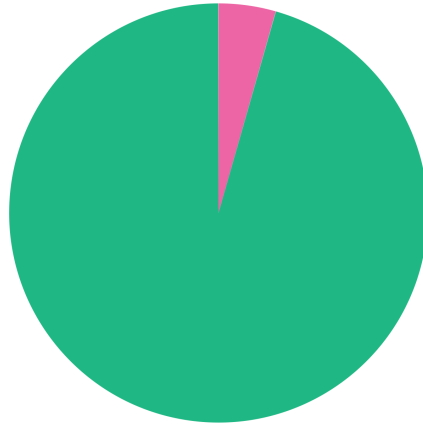


Observaties

Totaal

1,041

Bent u gediscrimineerd in de afgelopen 12 maanden?



Observaties

Totaal

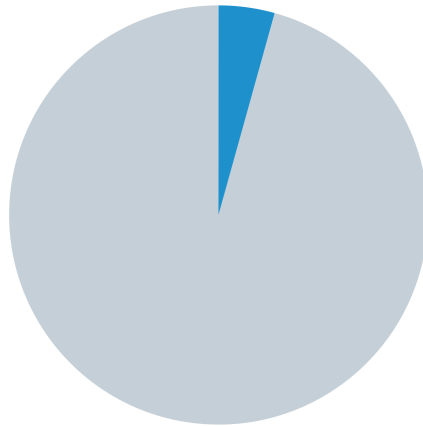
- ja
- nee

1,041

4.4%

95.6%

Heeft u daarvan melding gedaan bij het Bureau Discriminatiezaken Kennemerland?



Observaties

Totaal

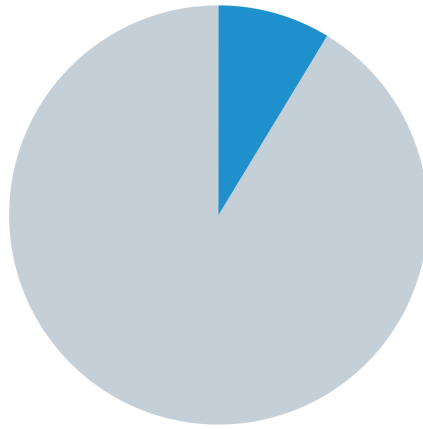
- ja
- nee

46

4.3%

95.7%

Heeft u daarvan aangifte gedaan bij de politie?



Observaties

Totaal

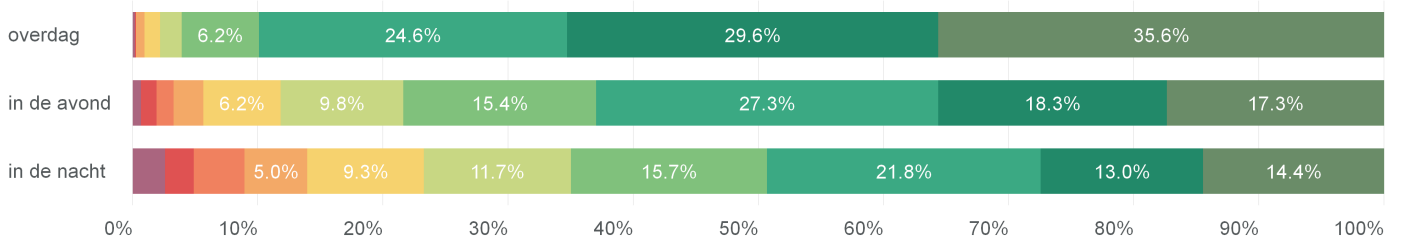
- ja
- nee

46

8.7%

91.3%

In hoeverre voelt u zich veilig in uw wijk? (1 = erg onveilig; 10 = helemaal veilig)



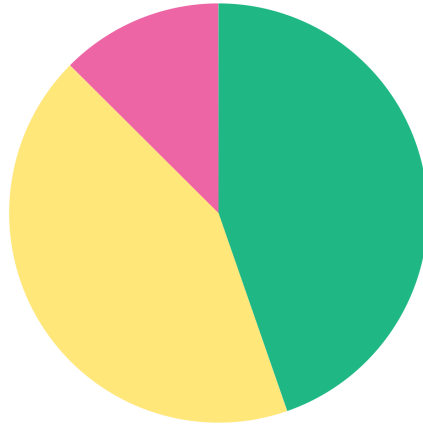
Observaties

Totaal

- 1 - erg onveilig
- 2
- 3
- 4
- 5
- 6
- 7
- 8
- 9
- 10 - helemaal veilig

1,039

Is uw wijk schoon?



Observaties

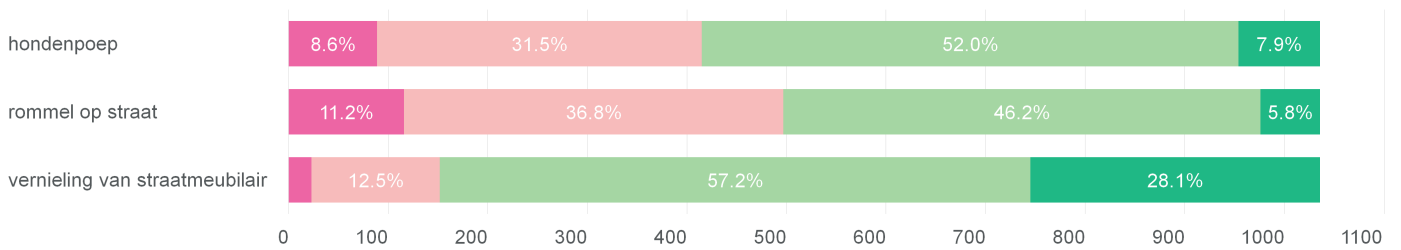
Totaal

1,036

- ja
- enigszins
- nee

44.7%
42.8%
12.5%

In hoeverre ervaart u overlast in de wijk door:



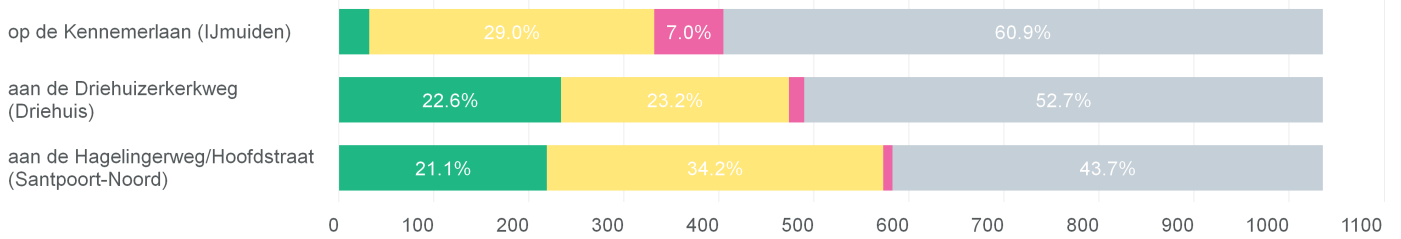
Observaties

Totaal

1,036

- erg veel
- redelijk veel
- nauwelijks
- helemaal niet

In hoeverre kunt u voor uw gevoel veilig uitgaan in Velsen?



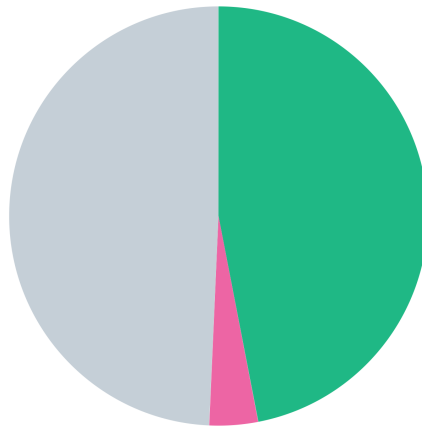
Observaties

Totaal

1,036

- zeer veilig
- redelijk veilig
- onveilig
- weet niet / n.v.t.

Is het veilig tijdens lesuren bij de scholen in uw wijk?



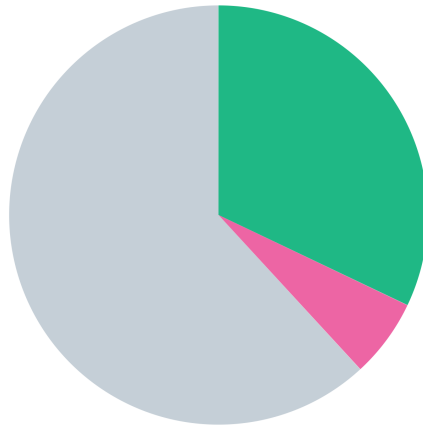
Observaties

Totaal

1,035

- ja 47.0%
- nee 3.8%
- weet niet / n.v.t. 49.3%

Is het veilig op en bij diezelfde schoolpleinen na 16.00 uur?



Observaties

Totaal

- ja
- nee
- weet niet / n.v.t.

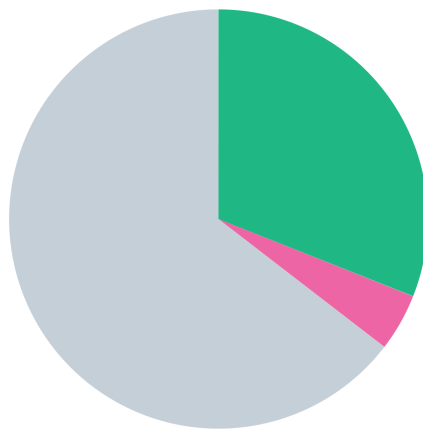
1,035

32.1%

6.1%

61.8%

Is het veilig op en bij sportterreinen in uw wijk?



Observaties

Totaal

- ja
- nee
- weet niet / n.v.t.

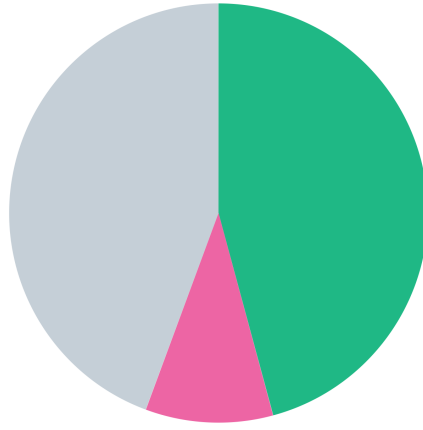
1,035

31.0%

4.4%

64.5%

Is het veilig op en bij kinderspeelplaatsen in uw wijk?



Observaties

Totaal

- ja
- nee
- weet niet / n.v.t.

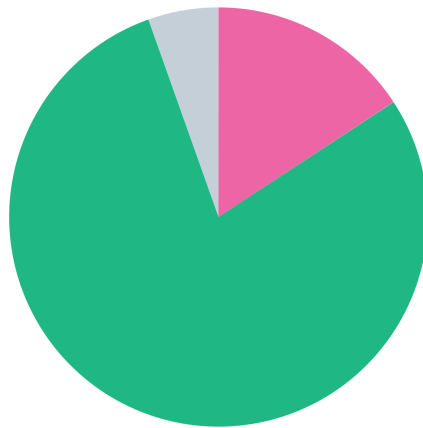
1,035

45.8%

9.9%

44.3%

Bent u als particulier wel eens slachtoffer geworden van cybercrime?



Observaties

Totaal

- ja
- nee
- weet niet / n.v.t.

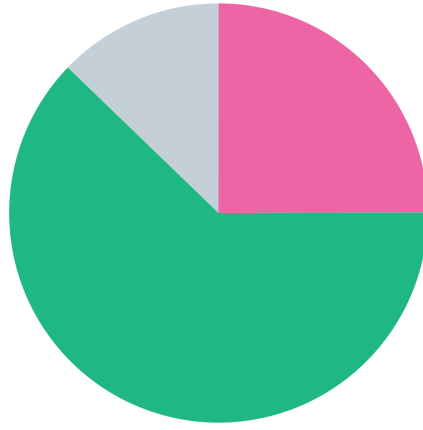
1,034

15.8%

78.8%

5.4%

Kent u iemand in uw privé-omgeving die slachtoffer is geworden van cybercrime?



Observaties

Totaal

- ja
- nee
- weet niet / n.v.t.

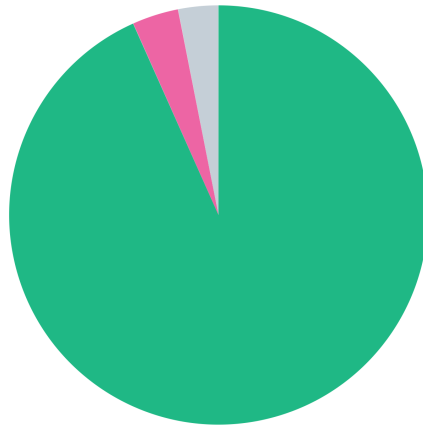
1,034

25.0%

62.3%

12.8%

Heeft u op uw computer thuis beveiligingsmaatregelen genomen tegen cybercrime (bijvoorbeeld antivirus-software)?



Observaties

Totaal

- ja
- nee
- weet niet / n.v.t.

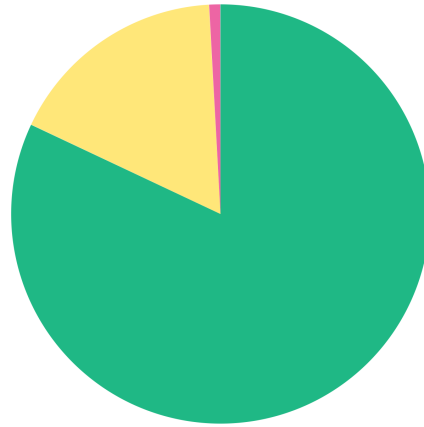
1,034

93.3%

3.6%

3.1%

Houdt u er als particulier rekening mee dat u door het aanklikken van websites het slachtoffer zou kunnen worden van cybercrime?



Observaties

Totaal

- altijd
- soms
- nooit

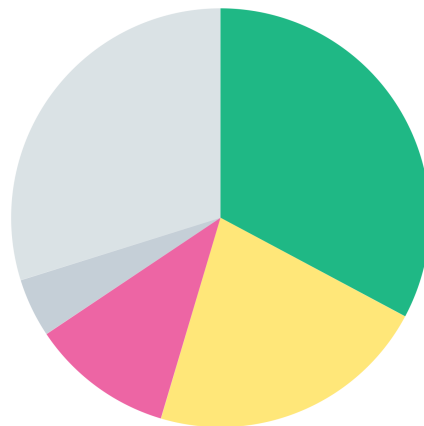
1,034

82.0%

17.1%

0.9%

Waarschuwt u uw kinderen voor de gevaren van cybercrime?



Observaties

Totaal

- regelmatig
- soms
- nooit
- ik heb wel kinderen maar ze zijn nog te klein
- ik heb geen kinderen

1,033

32.8%

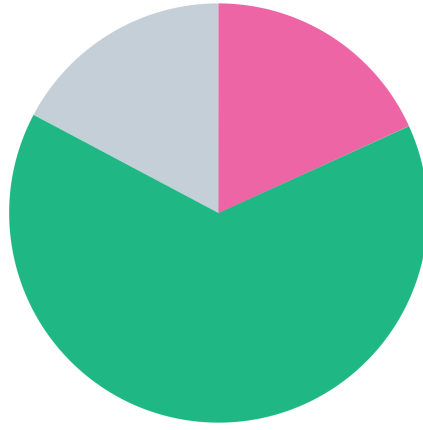
21.8%

11.0%

4.5%

29.8%

Zijn het volgens u met name ouderen en kinderen die slachtoffer worden van cybercrime?



Observaties

Totaal

- ja, meestal wel
- nee, het kan iedereen overkomen
- weet niet / geen mening

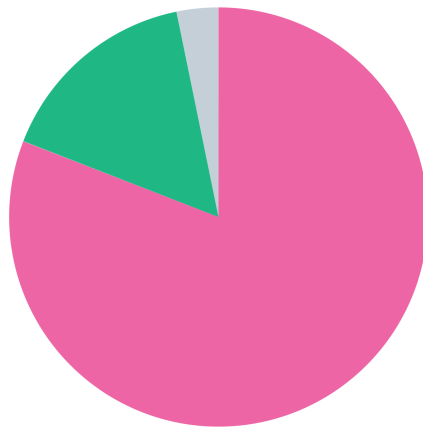
1,033

18.2%

64.6%

17.2%

Heeft u thuis als particulier wel eens te maken gehad met phishing mails?



Observaties

Totaal

- ja
- nee
- weet niet / n.v.t.

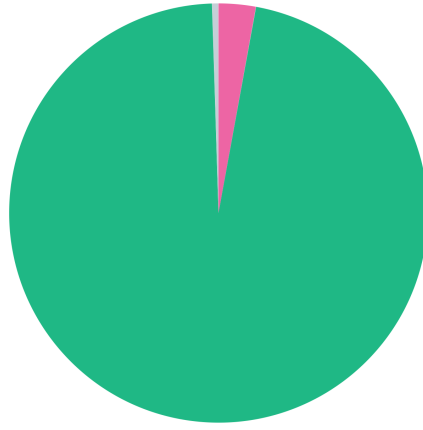
1,031

80.9%

15.9%

3.2%

Heeft u persoonlijk ook schade ondervonden van die phishing mails?



Observaties

Totaal

- ja
- nee
- weet niet / n.v.t.

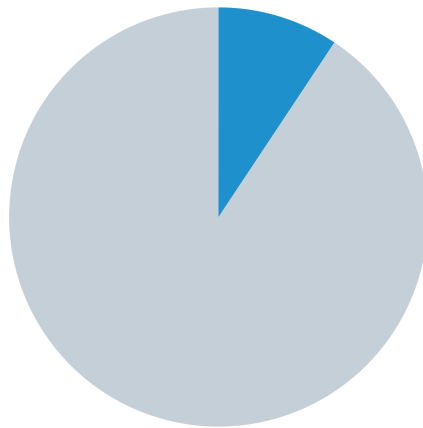
834

2.9%

96.6%

0.5%

Heeft u hiervan melding of aangifte gedaan bij de politie?



Observaties

Totaal

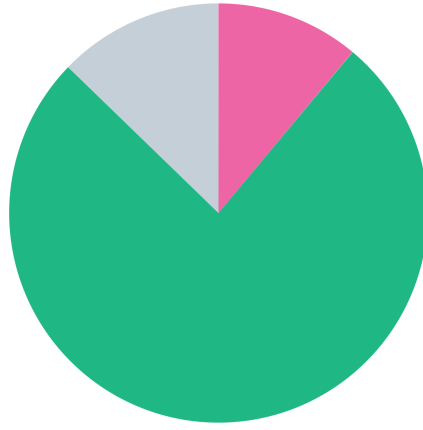
- ja
- nee

834

9.4%

90.6%

Heeft u thuis als particulier wel eens te maken gehad met hackers op uw computer?



Observaties

Totaal

- ja
- nee
- weet niet / n.v.t.

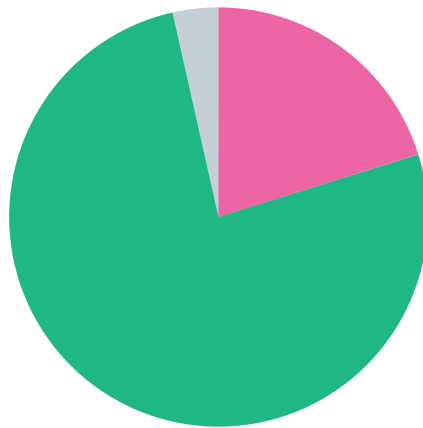
1,029

11.1%

76.2%

12.7%

Zijn er als gevolg hiervan persoonlijke bestanden verdwenen of beschadigd?



Observaties

Totaal

- ja
- nee
- weet niet / n.v.t.

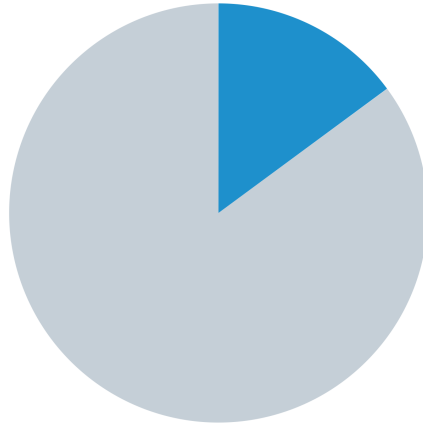
114

20.2%

76.3%

3.5%

Heeft u hiervan melding of aangifte gedaan bij de politie?



Observaties

Totaal

- ja
- nee

114

14.9%

85.1%

Wilt u verder nog wat kwijt over veiligheid? Heeft u misschien nog tips?



Observaties

Totaal

490